

INFORME EJECUCION DE INGRESOS - SECTOR DESCENTRALIZADO

CONTRALORIA GENERAL DE ANTIOQUIA

Unidad de Contabilidad Presupuestal y del Tesoro

INSTITUCION EDUCATIVA HECTOR ABAD GOMEZ


Hoja No 1 de 1

Fecha: 16/01/2023

Mes Reportado: ACUMULADO

Vigencia Fiscal:

NIVEL	DESCRIPCION	PRESUPUESTO INICIAL	MODIFICACIONES				PRESUPUESTO DEFINITIVO	RECAUDOS ACUMULADOS	SALDO	% EJECUCION
			ADICIONES	REDUCCIONES	CREDITOS	CONTRA CREDITOS				
10	LA CANDELARIA	181.542.501	129.740.926	32.113.383			279.170.044	279.121.649	48.395	99,98%
10928	928	181.542.501	129.740.926	32.113.383			279.170.044	279.121.649	48.395	99,98%
109281016	BOSTON	181.542.501	129.740.926	32.113.383			279.170.044	279.121.649	48.395	99,98%
10928101610500100025	INST EDUC HECTOR ABAD GOMEZ	181.542.501	129.740.926	32.113.383			279.170.044	279.121.649	48.395	99,98%
10928101610500100025	RECURSOS PROPIOS	8.255.000	6.370.397				14.625.397	14.569.306	56.091	99,62%
10928101610500100025	Intereses de mora rentas contractuales							82.000	(82.000)	
10928101610500100025	Certificados egresados por fuera del siste	1.200.000					1.200.000	1.262.852	(62.852)	105,24%
10928101610500100025	Ingresos por Contrato de Concesión	7.050.000					7.050.000	6.750.000	300.000	95,74%
10928101610500100025	Rendimientos de operaciones financieras:	5.000					5.000	4.057	943	81,14%
10928101610500100025	Otros Recursos del Balance recursos pro		6.370.397				6.370.397	6.370.397		100,00%
10928101610500100025	Recuperaciones							100.000	(100.000)	
10928101610500100025	TRANSFERENCIAS NACIONALES SC	173.287.501	37.853.595	32.113.383			179.027.713	179.035.409	(7.696)	100,00%
10928101610500100025	Transferencias Nacionales SGP Gratuida	173.267.501	26.466.397	32.113.383			167.620.515	167.620.515		100,00%
10928101610500100025	Rendimientos de operaciones financieras:	20.000					20.000	27.696	(7.696)	138,48%
10928101610500100025	Otros Recursos del Balance SGP		11.387.198				11.387.198	11.387.198		100,00%
10928101610500100025	TRANSFERENCIAS MUNICIPALES		75.718.523				75.718.523	75.718.523		100,00%
10928101610500100025	Otras transferencias municipales		38.068.162				38.068.162	38.068.162		100,00%
10928101610500100025	Otros Recursos del Balance transferenci		37.650.361				37.650.361	37.650.361		100,00%
10928101610500100025	PRESUPUESTO PARTICIPATIVO		308.834				308.834	308.834		100,00%
10928101610500100025	Otros Recursos del Balance presupuesto		308.834				308.834	308.834		100,00%
10928101610500100025	DONACIONES		9.489.577				9.489.577	9.489.577		100,00%
10928101610500100025	Donaciones		9.489.577				9.489.577	9.489.577		100,00%



 TATIANA PEREZ
 TESORERO



 ELKIN RAMIRO OSORIO VELASQUEZ
 RECTOR

RECURSOS ADMINISTRADOS

RECURSOS DE LA NACIÓN

IDENTIFICACION PRESUPUESTAL	DESCRIPCIÓN	APROPIACION INICIAL	MODIFICACIONES			APROPIACION DEFINITIVA	COMPROMISOS	OBLIGACIONES	PAGOS	SALDO COMPROMISOS	SALDO OBLIGACIONES	SALDO APROPIACION	%EJEC	
			TRASLADOS		ADICIONES									REDUCCIONES
			CREDITOS	CONTRACRE										
10	LA CANDELARIA	181.542.501	50.000	50.000	129.740.926	32.113.383	279.170.044	247.032.311	247.032.311	246.162.311	870.000	32.137.733	88,49%	
10928	928	181.542.501	50.000	50.000	129.740.926	32.113.383	279.170.044	247.032.311	247.032.311	246.162.311	870.000	32.137.733	88,49%	
109281016	BOSTON	181.542.501	50.000	50.000	129.740.926	32.113.383	279.170.044	247.032.311	247.032.311	246.162.311	870.000	32.137.733	88,49%	
109281016105001000256	INST EDUC HECTOR A	181.542.501	50.000	50.000	129.740.926	32.113.383	279.170.044	247.032.311	247.032.311	246.162.311	870.000	32.137.733	88,49%	
10928101610500100025601	RECURSOS PROPIOS	8.255.000			6.370.397		14.625.397	13.851.279	13.851.279	13.851.279		774.118	94,71%	
10928101610500100025601	Otros bienes transportable	8.165.000			5.650.397		13.815.397	13.815.397	13.815.397	13.815.397			100,00%	
10928101610500100025601	Servicios financieros y ser	90.000			120.000		210.000	35.882	35.882	35.882		174.118	17,09%	
10928101610500100025601	Servicio de Teléfono				600.000		600.000					600.000	0,00%	
10928101610500100025602	TRNASFERENCIAS NA	173.287.501			37.853.595	32.113.383	179.027.713	150.885.167	150.885.167	150.015.167	870.000	28.142.546	84,28%	
10928101610500100025602	Otros bienes transportable	55.000.000					55.000.000	54.848.692	54.848.692	54.848.692		151.308	99,72%	
10928101610500100025602	Otros productos metálicos	5.000.000					5.000.000	4.980.100	4.980.100	4.980.100		19.900	99,60%	
10928101610500100025602	Servicios financieros y ser	10.000					10.000					10.000	0,00%	
10928101610500100025602	Remuneración servicios t	15.000.000					15.000.000	13.507.000	13.507.000	13.507.000		1.493.000	90,05%	
10928101610500100025602	Prestación de servicios pr	10.440.000			10.440.000		20.880.000	10.440.000	10.440.000	9.570.000	870.000	10.440.000	50,00%	
10928101610500100025602	Servicio de Teléfono	1.500.000					1.500.000					1.500.000	0,00%	
10928101610500100025602	Servicios prestados de im	10.000.000			5.466.397		15.466.397	9.984.100	9.984.100	9.984.100		5.482.297	64,55%	
10928101610500100025602	Servicios por comunicaci	3.000.000					3.000.000					3.000.000	0,00%	
10928101610500100025602	Mantenimiento de infraes	39.337.501			18.947.198	20.000.000	38.284.699	36.701.091	36.701.091	36.701.091		1.583.608	95,86%	
10928101610500100025602	Dotacion institucional de	24.000.000				12.113.383	11.886.617	10.470.300	10.470.300	10.470.300		1.416.317	88,08%	
10928101610500100025602	Actividades pedagógicas,	10.000.000					10.000.000	9.953.884	9.953.884	9.953.884		46.116	99,54%	
10928101610500100025602	Dotacion institucional de				3.000.000		3.000.000					3.000.000	0,00%	
10928101610500100025603	TRANSFERENCIAS MU		50.000		75.718.523		75.768.523	73.948.734	73.948.734	73.948.734		1.819.789	97,60%	
10928101610500100025603	Otros bienes transportable				14.432.463		14.432.463	14.199.600	14.199.600	14.199.600		232.863	98,39%	
10928101610500100025603	Otros productos metálicos				15.000.000		15.000.000	15.000.000	15.000.000	15.000.000			100,00%	
10928101610500100025603	Servicios financieros y ser		50.000				50.000	15.174	15.174	15.174		34.826	30,35%	
10928101610500100025603	Mantenimiento de infraes				21.286.060		21.286.060	19.882.000	19.882.000	19.882.000		1.404.060	93,40%	
10928101610500100025603	Dotacion institucional de				25.000.000		25.000.000	24.851.960	24.851.960	24.851.960		148.040	99,41%	
10928101610500100025604	PRESUPUESTO PARTIC			50.000	308.834		258.834					258.834	0,00%	
10928101610500100025604	Servicios financieros y ser			50.000	308.834		258.834					258.834	0,00%	
10928101610500100025605	DONACIONES				9.489.577		9.489.577	8.347.131	8.347.131	8.347.131		1.142.446	87,96%	
10928101610500100025605	Otros bienes transportable				4.523.167		4.523.167	4.523.167	4.523.167	4.523.167			100,00%	
10928101610500100025605	Mantenimiento de infraes				4.966.410		4.966.410	3.823.964	3.823.964	3.823.964		1.142.446	77,00%	


 TATIANA PEREZ
 TESORERO


 ELKIN RAMIRO OSORIO VELASQUEZ
 RECTOR